

## Bokslutskommuniké januari – december 2016

# Rekordår för omsättning och resultat

### Fjärde kvartalet

- Nettoomsättningen ökade med 10,3 procent till 71,9 (65,2) mkr, (9,1 procent i lokala valutor)
- Rörelseresultatet ökade till 21,3 (18,2) mkr
- Rörelsemarginalen uppgick till 29,6 (28,0) procent (28,8 procent i lokala valutor)
- Resultat efter skatt uppgick till 17,1 (15,9) mkr
- Resultat per aktie uppgick till 0,93 (0,89) kr
- Kassaflöde från den löpande verksamheten uppgick till 16,2 (20,5) mkr

### Januari – december

- Nettoomsättningen ökade med 6,8 procent till 242,4 (226,9) mkr (7,9 procent i lokala valutor)
- Rörelseresultatet ökade till 58,5 (56,4) mkr
- Rörelsemarginalen uppgick till 24,1 (24,9) procent, (24,6 procent i lokala valutor)
- Resultat efter skatt uppgick till 45,4 (45,1) mkr
- Resultat per aktie uppgick till 2,47 (2,52) kr
- Kassaflöde från den löpande verksamheten uppgick till 52,2 (57,6) mkr
- Likvida medel och kortfristiga placeringar uppgick vid periodens utgång till 123,2 (103,7) mkr
- Styrelsen föreslår årsstämman att besluta om utdelning på 2,2 (2,2) SEK per aktie

# +7%

Omsättningsökning helår

# 24%

EBIT-marginal helår

#### Kort om MSAB

MSAB är en världsledande aktör inom mobil kriminalteknologi med syfte att utvinna och analysera data ur beslagtagna mobila enheter, främst från mobiltelefoner. Bolaget har egna säljkontor och säljare i Europa, Nordamerika, Sydamerika, Kina, Australien och Ryssland och täcker tillsammans med ett antal distributörer större delen av världen. De egenutvecklade produkterna har blivit en de facto-standard inom sitt område och används för bevissäkring i över 100 länder. Produkterna kompletteras med ett stort utbildningsutbud med möjlighet att bli certifierad på en kriminaltekniskt rättssäker helhetsmetod. Kunderna är främst brottsutredande myndigheter såsom polis, militär och tull. MSAB är noterat på Nasdaq Stockholm under tickernamn: MSAB B.

## VDs kommentarer

I fjärde kvartalet ökade omsättningen med 10,3 % till 71,9 (65,2) MSEK och EBIT steg till 29,6 (28,0) %, vilket är det bästa kvartalet någonsin för bolaget. För helåret 2016 växte omsättningen med 6,8 % och uppgick till 242,4 (226,9) MSEK. EBIT för helåret uppgick till 58,5 (56,4) MSEK vilket motsvarar en EBIT-marginal på 24,1 (24,9) %. Omsättning och resultat gör 2016 till det bästa året i bolagets historia. Kassaflödet från den löpande verksamheten var fortsatt starkt och översteg årets resultat efter skatt.

Under 2016 introducerade vi MSAB Ecosystem. Det är ett system som tar hänsyn till brottsutredande myndigheters behov av en bred lösning som fokuserar på polismyndighetens samlade systemkrav. Utvecklingen av systemet är ännu ej komplett och vissa komponenter kommer att lanseras under innevarande år. Vi har under fjolåret även genomfört en organisatorisk förändring för att göra våra egna utvecklings- och säljprocesser ännu mer effektiva. Att vi investerat kraftigt i organisation och produkter, samtidigt som rörelsemarginal och kassaflöde är fortsatt goda, visar på affärsmodellens styrka.

Världen krymper och information når oss allt snabbare tack vare smartare teknologi och nya sätt att kommunicera. Samtidigt som världen blir allt mer teknikdriven så blir den också allt mer komplex. Våra kunder, framförallt polisen, måste kunna arbeta effektivt med att utreda och helst förhindra brott. Med en fortsatt hög takt på utveckling av nya telefoner och appar förblir utmaningarna för våra kunder stora. Kunderna kräver och behöver våra innovativa lösningar för att kunna vara mer effektiva i sitt arbete med att lösa brott.

FBI-chefen James Comey har sagt "The cell phone is probably the single most important piece of evidence you will find at a crime scene today". Tack vare utvecklingen av "Internet of Things" kommer antalet digitala enheter som kan användas för att säkra bevis bara fortsätta att öka. Läger man till den explosionsartade utvecklingen av antalet appar och nya nivåer av kryptering inser man snabbt vilken enorm utmaning våra rättsvårdande myndigheter står inför.

Det är denna snabba utveckling som gör att vi fortsätter investera och utveckla slagkraftiga produkter som kan låsa upp, läsa av, säkra och analysera innehåll från alla typer av enheter. Oavsett om det är en telefon, USB minne eller träningsarmband och även om datat är skyddat av olika typer av kryptering ska vi erbjuda kraftfulla verktyg. Därmed kan

våra rättsvårdande myndigheter bli mer effektiva i sitt arbete att göra samhället säkrare för oss alla.

Alla som jobbar på och med MSAB ska vara stolta över vad vi gör. Vi är världsledande inom mobile forensic. Vårt ledarskap består i att vi förser våra kunder med de bästa lösningarna för att, varje dag, klara av att utreda och förhindra att brott sker. Att vara ledande inom vår industri innebär också ett stort ansvar på strategisk nivå, att vi inte bara förser våra kunder med potenta produkter utan också att vi skyddar och värnar om den personliga integriteten. Våra produkter kan ej användas för massövervakning och omfattas av vissa exportrestriktioner och internationella avtal. Bolaget har även egna etiska riktlinjer.

Förutom att sälja produkter har vi valt att också ta en aktiv roll i att samla våra rättsvårdande myndigheter, olika typer av lagstiftare och andra teknologiföretag för att skapa en tredje väg på det så omdebatterade "going dark"-problemet. Det finns övertygande argument på båda sidor av debatten att å ena sidan värna om den personliga integriteten och å andra sidan tillåta effektiva verktyg för rättsvårdande myndigheter. Vi ser det som ett tekniskt problem som det också finns en teknisk lösning på. Vi har föreslagit en lösning som vi kallar FACT "Forensic Access Controlled Technology". Denna lösning har blivit publicerad i flera amerikanska tidningar och den har även refererats till och diskuterats i kongressens utfrågningar bl.a. med representanter från b la FBI. Vår lösning ses som ett reellt alternativ för att hitta en rimlig medelväg.

Under 2017 kommer vi fortsätta arbeta med berörda parter för att driva vidare vårt förslag, som värnar om integritet såväl som rättssäkerhet.

MSAB ger inga prognoser men vi ser en marknad i fortsatt tillväxt och vår målsättning är att växa med lönsamhet, minst i takt med marknaden. Vi utökar personalstyrkan, lanserar nya produkter med bättre funktionalitet, förbättrar rutiner och processer samt lyssnar på våra kunders behov.

Jag ser fram emot ett spännande och utmanande 2017.

Stockholm i januari 2017

Joel Bollö  
Verkställande direktör

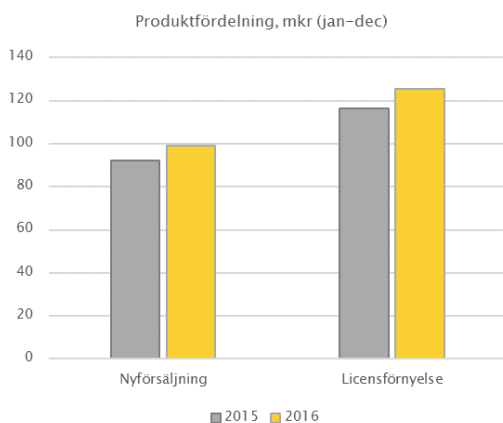
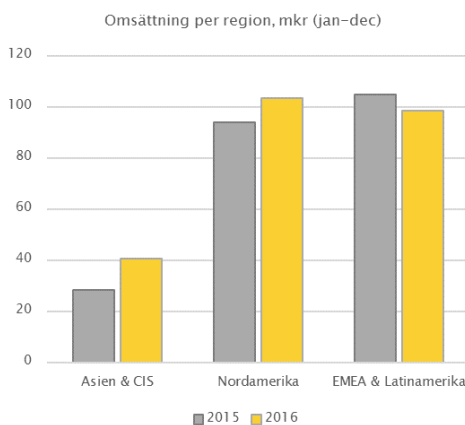
# Kommentarer till verksamheten

## Marknaden

Nordamerika – tillväxten för året uppgår till 10 procent och regionen är därmed bolagets största omsättningsmässigt. Tillväxten utgörs i allt väsentligt av försäljning till federala kunder med större affärer vilket då medför fluktuationer mellan kvartalen där tredje kvartalet var det starkaste för året.

EMEA & Latinamerika – för året minskar omsättningen med 6 procent. Detta beror till del på ojämn försäljning i Mellanöstern och Afrika, där affärer tenderar att fluktuerar med långa ledtider. Vidare har Storbritannien, den enskilt största marknaden inom regionen, lägre omsättning än föregående år. Detta beror dels på ett svagare pund och dels att 2015 var ett starkt år med ett antal större leveranser. Tyskland och Frankrike har utvecklats väl under året och genererar tillväxt.

Asien och CIS – tillväxten för året uppgår till 43 procent, till stor del genererad av en större order som bolaget meddelade om i fjärde kvartalet. Den enskilda ordern och tillväxten överlag är ett resultat av en längre tids fokuserad bearbetning av både nya och befintliga marknader i Asien.



## Produkter

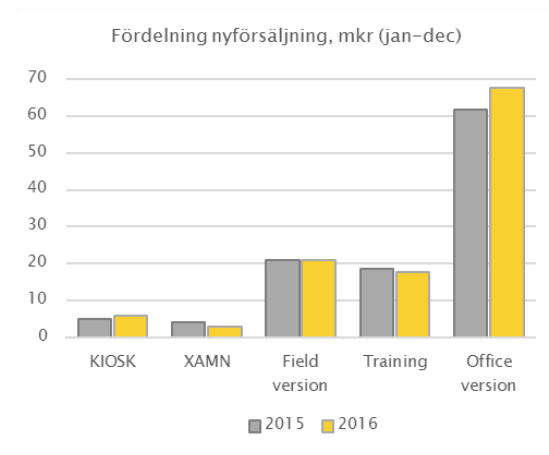
Under kvartalet har ytterligare en version av XRY lanserats som bland annat innebär utökad stöd för att extrahera data från android via wifi samt förbättrad tillgång till olika molntjänster. iVE, ett verktyg för att extrahera data från fordon, kompletterar produktfamiljen XAMN som är avsedd för analys av data (se vidare nedan, viktiga händelser under kvartalet).

## Utbildning

Omsättningen för utbildningsverksamheten minskar något jämfört med föregående år. Detta beror främst på en omställning av utbildningsverksamheten i samband med lanseringen av konceptet Ecosystemet, vilket innebär att kursverksamheten utökades med ett flertal nya avancerade kurser. Dessa nya kurser har mottagits väl men är delvis fortfarande i en etableringsfas.

## Viktiga händelser under kvartalet

- Under kvartalet meddelades om en större enskild order på totalt 11 mkr i Asien. Ordern består av framförallt XRY office och avtalet löper på tre år.
- MSAB och Berla, den världsledande aktören inom fordonsrelaterad kriminalteknologi, har inlett ett strategiskt samarbete. Samarbetet kommer att innebära en teknisk lösning som gör att användare erbjuds en banbrytande möjlighet att extrahera och analysera data från både fordon och mobiltelefoner.



# Kommentarer till den finansiella utvecklingen

## Nettoomsättning

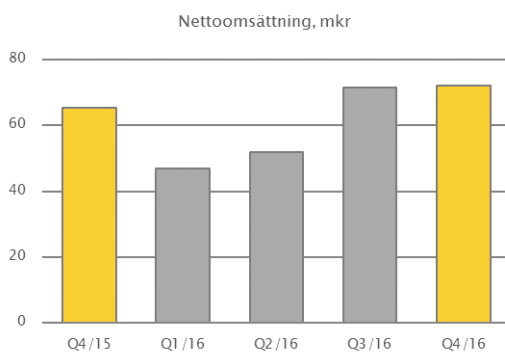
Koncernens nettoomsättning ökade under det fjärde kvartalet med 10,3 procent till 71,9 (65,2) mkr och ökade för året med 6,8 procent till 242,4 (226,9) mkr. I lokala valutor ökade nettoomsättningen med 9,1 procent för kvartalet och med 7,9 procent för helåret.

## Kostnader

Kostnaderna för handelsvaror uppgick för kvartalet till 4,1 (5,9) mkr och för helåret till 19,1 (20,2) mkr. Kvartalets övriga externa kostnader uppgick till 14,3 (13,3) mkr och för helåret till 51,4 (50,0) mkr. Personalkostnaderna uppgick för kvartalet till 31,8 (27,4) mkr och för helåret till 111,8 (98,7).

## Resultat

Rörelseresultatet för kvartalet uppgick till 21,3 (18,2) mkr vilket motsvarar en rörelsemarginal på 29,6 (28,0) procent. För helåret uppgick rörelseresultatet till 58,5 (56,4) mkr vilket motsvarar en rörelsemarginal på 24,1 (24,9) procent. I lokala valutor uppgick rörelsemarginalen för kvartalet till 28,8 procent och för helåret till 24,6 procent.



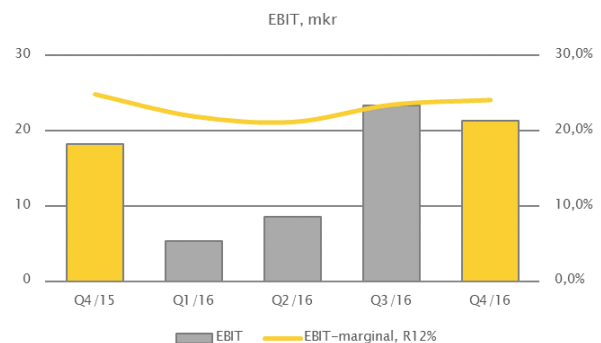
Finansnettot uppgick till 1,0 (1,0) mkr för kvartalet och till 2,2 (2,2) mkr för helåret. Finansnettot utgörs primärt av omvärdering av likvida medel i utländsk valuta. Matchning av intäkter och kostnader i samma valutor görs i den utsträckning det är möjligt. Bolaget har per årets utgång inga valutasäkringar (25 tkr). Resultat efter skatt uppgick för kvartalet till 17,1 (15,9) mkr och för helåret till 45,4 (45,1) mkr.

## Kassaflöde och finansiell ställning

Kassaflödet från den löpande verksamheten uppgick för kvartalet till 16,2 (20,5) mkr och för helåret till 52,2 (57,6) mkr. Under helåret har aktieutdelning utbetalats om 40,4 (17,9) mkr. Teckningsoptioner har konverterats under året vilket tillfört 7,8 MSEK i nyemitterade aktier. Likvida medel uppgick vid helårets utgång till 123,2 (103,7) mkr. Soliditeten uppgick vid helårets utgång till 58,2 (56,5) procent.

## Personal

Antalet anställda i koncernen uppgick vid årets utgång till 121 (111). Medelantalet anställda uppgick till 117 (109).



## Övrigt

### Säsongseffekter

MSAB är inte beroende av vissa säsonger i den bemärkelse som normalt avses med begreppet säsongseffekt. Däremot har flertalet av bolagets kunder kalenderår som budgetperiod vilket historiskt sett har avspeglats i försäljningen på så sätt att fjärde kvartalet är starkare än övriga kvartal under ett kalenderår.

### Risker och osäkerhetsfaktorer

Koncernen är genom sin verksamhet exponerad för risker och osäkerhetsfaktorer. Utöver den valutaexponering som följer med de utländska dotterbolagen samt det faktum att merparten av faktureringen från Sverige sker i utländsk valuta, så framgår information om risker och osäkerhetsfaktorer mer utförligt i årsredovisningen för 2015. Årsredovisningen finns tillgänglig på bolagets hemsida.

### Redovisningsprinciper

Denna delårsrapport, har för koncernen upprättats i enlighet med Årsredovisningslagen samt IAS 34 Delårsrapportering, och för moderbolaget i enlighet med Årsredovisningslagen och Rådet för Finansiell Rapporteringsrekommendation RFR 2 Redovisning i juridiska personer. Upplysningar enligt IAS 34 Delårsrapportering lämnas såväl i noter som på annan plats i delårsrapporten.

Redovisningsprinciper som tillämpats för koncernen och moderbolaget överensstämmer, om inget annat anges nedan, med de redovisningsprinciper som användes vid upprättandet av den senaste årsredovisningen.

Nya och ändrade IFRS standarder, tolkningsuttalanden från IFRS Interpretations committee samt ändringar i RFR 2 som tillämpas från och med den 1 januari 2016 har ej någon effekt på moderbolagets eller koncernens finansiella rapporter.

Från och med 30 juni 2016 tillämpas ESMAS riktlinjer avseende "Alternative Performance Measures". Dessa medför tillkommande upplysningar avseende mått som ej definieras enligt IFRS.

### Tillgångar värderade till verkligt värde

Vid utgången av kvartalet har bolaget inga terminskontrakt eller räntefonder och per den 31 december 2016 uppgick finansiella tillgångar, värderade till verkligt värde, till 0 (25 tkr).

### Årsstämma 2017

Årsstämman kommer att hållas i Stockholm den 10 maj 2017. Aktieägare som önskar få ett ärende behandlat på årsstämman skall inkomma med skriftligt förslag senast den 6 februari för att garantera att ärendet kan inkluderas i kallelsen till årsstämman.

### Valberedning

Valberedningen i MSAB består av Ordföranden Erik Hermansson (Humble kapitalförvaltning AB) samt ledamöterna Henrik Tjernberg och Joakim Dal (Edastra AB). Valberedningens uppgift är att ta fram förslag till stämмоordförande, styrelse, styrelseordförande, revisor, styrelse- och revisionsarvode samt förslag till valberedningsförfarande.

### Utdelning

Styrelsen föreslår årsstämman att besluta om en utdelning på 2,2 (2,2) SEK per aktie. Den totala utdelningen motsvarar 40,4 (40,4) mkr.

### Moderbolaget

Moderbolagets nettoomsättning för helåret uppgick till 184,1 (169,1) mkr. Rörelseresultatet för året uppgick till 52,8 (48,3) mkr. Årets investeringar uppgick till 0,7 (2,1) mkr. 90 (81) personer var anställda i moderbolaget vid periodens utgång.

### Transaktioner med närstående

Inga transaktioner med närstående förekom under kvartalet.

### Kommande rapporter

19 april	Årsredovisning 2016
28 april	Delårsrapport januari–mars
21 juli	Delårsrapport januari–juni
20 oktober	Delårsrapport januari–september
2 februari 2018	Bokslutskommuniké 2017

Denna information är sådan som MSAB, 556244-3050, är skyldigt att offentliggöra enligt EU:s marknadsmissbruksförordning. Informationen lämnades, genom nedstående kontaktpersons försorg, för offentliggörande den 31 januari 2016 klockan 08:00 CEST.

Denna rapport samt tidigare ekonomiska rapporter och pressmeddelanden finns på bolagets hemsida [www.msab.com](http://www.msab.com).

Frågor ställs till:

Verkställande direktör Joel Bollö, tel. 08-739 02 70, e-mail: [joel.bollo@msab.com](mailto:joel.bollo@msab.com)

## Styrelsens och verkställande direktörens försäkran

Undertecknade försäkrar att denna delårsrapport ger en, enligt gällande regelverk, korrekt översikt av moderbolagets och koncernens verksamhet, ställning och resultat samt beskriver väsentliga risker och osäkerhetsfaktorer som moderbolaget och de företag som ingår i koncernen står inför.

Stockholm 31 januari 2016

## Micro Systemation AB (publ)

Organisationsnummer 556244-3050

Henrik Tjernberg	Joel Bollö	Robert Ahldin	Örjan Gatu
Styrelseordförande	Verkställande direktör	Styrelseledamot	Styrelseledamot

Jan-Olof Backman	Carl Bildt	Katarina G Bonde
Styrelseledamot	Styrelseledamot	Styrelseledamot

Denna rapport har inte varit föremål för granskning av företagets revisorer.

## Koncernens resultaträkning i sammandrag

MSEK	okt -dec		Helår	
	2016	2015	2016	2015
Nettoomsättning	71,9	65,2	242,4	226,9
Handelsvaror	- 4,1	- 5,9	- 19,1	- 20,2
Övriga externa kostnader	- 14,3	- 13,3	- 51,4	- 50,0
Personalkostnader	- 31,8	- 27,4	- 111,8	- 98,7
Avskrivningar av anläggningstillgångar	- 0,4	- 0,4	- 1,6	- 1,6
Rörelsens kostnader	- 50,6	- 47,0	- 183,9	- 170,5
Rörelseresultat - EBIT	21,3	18,2	58,5	56,4
Finansiella intäkter	5,1	2,2	8,1	8,3
Finansiella kostnader	- 4,1	- 1,2	- 5,9	- 6,1
Resultat före skatt	22,3	19,2	60,7	58,6
Skatt	- 5,2	- 3,3	- 15,3	- 13,5
<b>Resultat efter skatt</b>	<b>17,1</b>	<b>15,9</b>	<b>45,4</b>	<b>45,1</b>

## Rapport över totalresultatet

MSEK	okt -dec		Helår	
	2016	2015	2016	2015
Resultat efter skatt	17,1	15,9	45,4	45,1
Valutakursdifferenser	0,3	- 0,5	0,6	- 0,6
Skatt på valutakursdifferenser	0,0	0,1	0,1	0,1
Kassafördessäkning	-	- 0,1	-	0,5
Skatt på kassafördessäkning	-	-	-	- 0,1
<b>Periodens totalresultat</b>	<b>17,4</b>	<b>15,4</b>	<b>46,1</b>	<b>45,1</b>
Periodens totalresultat hänförligt till moderbolagets aktieägare	17,4	15,4	46,1	45,1

## Nyckeltal

	okt -dec		Helår	
	2016	2015	2016	2015
Omsättningstillväxt, %	10,3	-0,5	6,8	25,4
EBIT marginal, %	29,6	28,0	24,1	24,9
Kassaflöde löpande verksamheten/aktie, SEK	0,88	1,12	2,84	3,16
Avkastning på eget kapital, %	17,5	20,7	46,3	58,6
Avkastning på sysselsatt kapital, %	22,9	26,6	63,9	84,0
Eget kapital per aktie, SEK	5,68	4,97	5,68	4,99
Resultat per aktie före utspädning, SEK	0,93	0,89	2,47	2,52
Resultat per aktie efter utspädning, SEK	0,93	0,87	2,46	2,48
Genomsnittligt antal aktier före utspädning, milj	18,4	17,9	18,4	17,9
Genomsnittligt antal aktier efter utspädning, milj	18,4	18,3	18,4	18,2

## Koncernens balansräkning i sammandrag

MSEK	31-dec	
	2016	2015
<b>TILLGÅNGAR</b>		
Immateriella tillgångar	0,4	0,6
Materiella anläggningstillgångar	1,9	2,7
Uppskjuten skattefordran	0,5	0,7
Summa anläggningstillgångar	2,8	4,0
Färdiga varor och handelsvaror	3,7	5,2
Kundfordringar	41,3	42,3
Skattefordringar	0,3	1,2
Övriga fordringar	8,0	4,6
Likvida medel	123,2	103,7
Summa omsättningstillgångar	176,5	157,0
<b>SUMMA TILLGÅNGAR</b>	<b>179,3</b>	<b>161,0</b>
<b>EGET KAPITAL OCH SKULDER</b>		
Eget kapital	104,4	90,9
Leverantörsskulder	4,6	5,0
Aktuella skatteskulder	6,2	2,5
Övriga skulder	64,1	62,6
Summa kortfristiga skulder	74,9	70,1
<b>SUMMA EGET KAPITAL OCH SKULDER</b>	<b>179,3</b>	<b>161,0</b>

## Förändringar i koncernens eget kapital

MSEK	31-dec	
	2016	2015
Ingående balans	90,9	63,2
Totalresultat för perioden	46,1	45,1
Emission av teckningsoptioner	-	0,5
Konvertering av teckningsoptioner	7,8	-
Utdelning	- 40,4	- 17,9
Eget kapital vid periodens utgång	104,4	90,9



## Koncernens kassaflödesanalys i sammandrag

MSEK	okt-dec		Helår	
	2016	2015	2016	2015
Kassaflöde före förändring av rörelsekapital	18,4	14,6	52,5	46,8
Förändring av rörelsekapital	- 2,2	5,9	- 0,3	10,8
Kassaflöde från den löpande verksamheten	16,2	20,5	52,2	57,6
Förvärv av anläggningstillgångar	- 0,4	- 0,6	- 0,7	- 2,3
Avyttring av fondandelar	-	-	-	9,1
Kassaflöde från investeringsverksamheten	- 0,4	- 0,6	- 0,7	6,8
Utbetald utdelning	-	-	- 40,4	- 17,9
Emission/konvertering teckningsoptioner	-	-	7,8	0,5
Kassaflöde från finansieringsverksamheten	-	-	- 32,6	- 17,4
Periodens kassaflöde	15,8	19,9	18,9	47,0
Likvida medel vid periodens början	107,1	84,9	103,7	56,5
Omräkningsdifferens i likvida medel	0,3	- 1,1	0,6	0,2
Likvida medel vid periodens slut	123,2	103,7	123,2	103,7

## Kvartalsdata

	2016				2015				2014			
	Q4	Q3	Q2	Q1	Q4	Q3	Q2	Q1	Q4	Q3	Q2	Q1
Nettoomsättning, MSEK	71,9	71,6	52,0	46,8	65,2	59,6	51,5	50,5	65,5	45,9	37,6	31,9
EBIT, MSEK	21,3	23,3	8,5	5,3	18,2	15,3	10,1	12,8	19,5	11,4	-7,0	-9,8
EBIT-marginal, %	29,6	32,5	16,3	11,3	28,0	25,7	19,5	25,4	29,7	24,7	-18,5	-30,5
Resultat per aktie, SEK	0,93	0,99	0,35	0,18	0,87	0,66	0,34	0,61	0,81	0,56	-0,37	-0,43
Avkastning på eget kapital, %	17,5	22,5	9,9	3,7	20,7	19,4	12,2	19,0	26,1	21,2	-15,9	-16,7
Avkastning på sysselsatt kapital, %	22,9	30,0	14,6	7,0	26,6	28,2	21,7	27,3	38,4	24,8	-14,9	-20,7
Soliditet, %	58,2	55,7	53,3	62,6	56,5	51,8	51,2	55,6	50,0	48,2	42,0	49,6
Kassaflöde löp. verksamhet/aktie, SEK	0,88	1,49	0,18	0,28	1,12	0,79	0,33	0,92	1,30	0,06	0,49	-1,04
Eget kapital per aktie, SEK	5,68	4,73	3,69	5,54	4,97	4,14	3,49	4,20	3,52	2,67	2,05	2,30

## Definitioner

Bolaget presenterar vissa finansiella mått i delårsrapporten som inte definieras enligt IFRS. Bolaget anser att dessa mått ger värdefull kompletterande information till investerare och bolagets ledning då de möjliggör utvärdering av bolagets prestation.

### EBIT (rörelseresultat)

Nettoomsättning minus rörelsens kostnader.

### EBIT-marginal (rörelsemarginal)

EBIT (rörelseresultat) i förhållande till nettoomsättningen.

### Resultat per aktie \*

Resultat efter skatt i förhållande till genomsnittligt antal utestående aktier efter utspädning.

### Avkastning på eget kapital

Resultat efter skatt i förhållande till genomsnittligt eget kapital.

### Avkastning på sysselsatt kapital

EBIT (rörelseresultat) plus finansiella intäkter i förhållande till genomsnittligt sysselsatt kapital.

### Soliditet

Eget kapital i förhållande till summa tillgångar.

### Kassaflöde löpande verksamhet/aktie

Kassaflöde löpande verksamhet i förhållande till genomsnittligt antal utestående aktier

### Eget kapital per aktie

Eget kapital i förhållande till antal aktier vid periodens slut.

### Genomsnittligt eget kapital

Eget kapital under en 12 månadersperiod. Eget kapital vid periodens början plus eget kapital vid periodens slut dividerat med två.

### Sysselsatt kapital resp. genomsnittligt sysselsatt kapital

Sysselsatt kapital beräknas som summa tillgångar med avdrag för ej räntebärande skulder. Genomsnittligt sysselsatt kapital beräknas som sysselsatt kapital under en 12 månadersperiod. Sysselsatt kapital vid periodens början plus sysselsatt kapital vid periodens slut dividerat med två.

### Omsättningstillväxt, %

Omsättningsökning eller minskning uttryckt i procent i förhållande till motsvarande period föregående år.

### Finansnetto

Netto av finansiella intäkter och finansiella kostnader

\* Definierade enligt IFRS

## Avstämningar av mått som ej definieras enligt IFRS

### Sysselsatt kapital

	2016				2015				2014			
	Q4	Q3	Q2	Q1	Q4	Q3	Q2	Q1	Q4	Q3	Q2	Q1
Summa tillgångar, MSEK	179,3	156,0	127,1	161,6	161,0	145,7	124,4	137,0	126,4	99,6	86,8	82,1
Leverantörsskulder, MSEK	-4,6	-3,1	-2,2	-3,4	-5,0	-6,7	-5,2	-3,1	-12,7	-4,3	-3,1	-3,6
Aktuella skatteskulder, MSEK	-6,2	-9,4	-4,2	-3,8	-2,5	-8,3	-5,9	-4,7	-2,0	-1,8	-2,8	-2,5
Övriga skulder, MSEK	-64,1	-56,7	-52,9	-53,3	-62,6	-55,2	-49,6	-52,9	-48,5	-45,5	-44,5	-35,2
Sysselsatt kapital, MSEK	104,4	86,8	67,8	101,1	90,9	75,5	63,7	76,2	63,2	47,9	36,4	40,7
Genomsnittligt sysselsatt kapital, MSEK	97,7	81,1	65,8	88,7	77,1	61,7	50,1	58,5	55,7	47,2	41,2	45,8

## Moderbolagets resultaträkning i sammandrag

MSEK	jan-dec	
	2016	2015
Nettoomsättning	184,1	169,1
Handelsvaror	- 19,1	- 20,1
Övriga externa kostnader	- 34,1	- 33,3
Personalkostnader	- 76,5	- 65,9
Avskrivningar av anläggningstillgångar	- 1,6	- 1,5
Summa rörelsens kostnader	- 131,3	- 120,8
Rörelseresultat - EBIT	52,8	48,3
Finansnetto	4,6	2,2
Resultat före skatt	57,4	50,5
Skatt	- 12,2	- 11,2
<b>Resultat efter skatt</b>	<b>45,2</b>	<b>39,3</b>

## Rapport över totalresultatet

MSEK	jan-dec	
	2016	2015
Resultat efter skatt	45,2	39,3
Kassaflödessäkring	-	0,5
Skatt på kassaflödessäkring	-	- 0,1
Periodens totalresultat	45,2	39,7

## Moderbolagets balansräkning i sammandrag

MSEK	31-dec	
	2016	2015
<b>TILLGÅNGAR</b>		
Immateriella tillgångar	0,4	0,6
Materiella anläggningstillgångar	1,8	2,5
Andelar i koncernföretag	0	0
Summa anläggningstillgångar	2,2	3,1
Färdiga varor och handelsvaror	3,7	5,2
Kundfordringar	26,5	28,1
Övriga fordringar	13,2	4,1
Likvida medel	90,1	73,3
Summa omsättningstillgångar	133,5	110,7
<b>SUMMA TILLGÅNGAR</b>	<b>135,7</b>	<b>113,8</b>
<b>EGET KAPITAL OCH SKULDER</b>		
Aktiekapital	3,8	3,7
Reservfond	20,3	20,3
<i>Bundet eget kapital</i>	24,1	24,0
Överkursfond	7,8	-
Balanserade medel och periodens resultat	57,9	53,2
<i>Fritt eget kapital</i>	65,7	53,2
Summa eget kapital	89,8	77,2
Leverantörsskulder	4,2	4,4
Skatteskulder	5,1	2,3
Övriga skulder	36,6	29,9
Summa kortfristiga skulder	45,9	36,6
<b>SUMMA EGET KAPITAL OCH SKULDER</b>	<b>135,7</b>	<b>113,8</b>